


L'offre en hébergement marchands



- 04.** Capacité d'accueil totale
- 05.** En hôtels
- 05.** En campings
- 06.** En résidences de tourisme
- 07.** En hébergements collectifs
- 08.** Focus : offre en hébergements collaboratifs

CAPACITÉ D'ACCUEIL totale en 2017 en Lorraine en nombre de lits touristiques

+ de 300 000
lits touristiques
en Lorraine

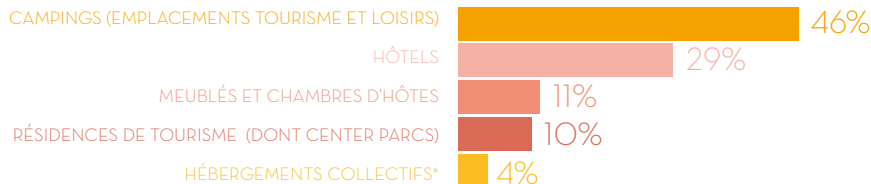


NOTE MÉTHODE

Seuls les hébergements de tourisme sont présentés ; ne sont pas inclus les hébergements locatifs (non labellisés) et collaboratifs

RÉPARTITION des hébergements marchands en nombre de lits


près de la moitié
des lits touristiques
concerne les
campings



* Auberges de jeunesse et centres internationaux de séjours, villages vacances
Sources : INSEE Grand Est, DGE, FUAJ, Observatoire Lorrain du Tourisme

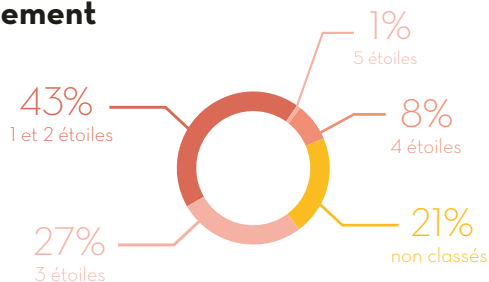
L'OFFRE en hôtels en 2017 par catégorie de classement

■ **70% des lits concernent les hôtels de 1 à 3 étoiles**
(422 hôtels pour 27 778 lits)



L'OFFRE en campings en 2017 par catégorie de classement

■ **70% des lits concernent des campings de 1 à 3 étoiles**
(163 campings pour 43 584 lits)



NOTE MÉTHODE

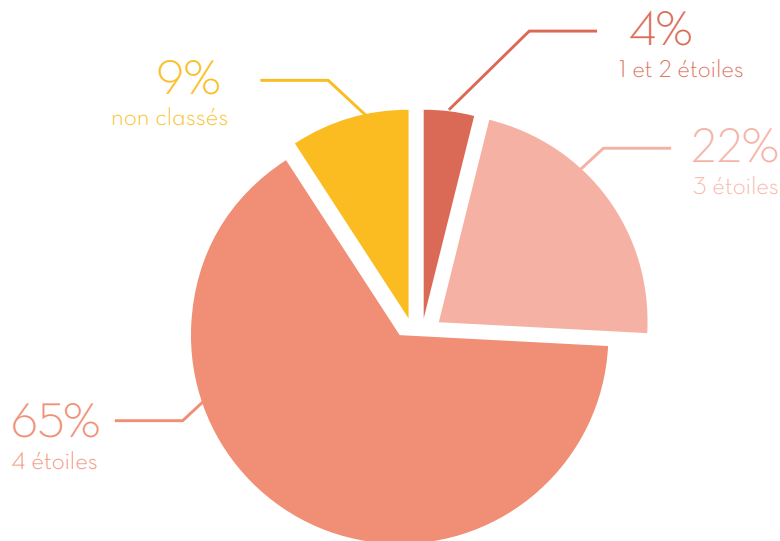
les emplacements de loisirs et de tourisme sont présentés



L'OFFRE en résidences de tourisme en 2017 par catégorie de classement


■ **Une concentration des lits dans les résidences 4* : impact de Center Parcs Domaine des Trois Forêts**

22 résidences de tourisme pour 8 920 lits dont 5 763 lits pour Center Parcs Domaine des Trois Forêts



L'OFFRE en hébergements collectifs en 2017 en nombre de lits

- **une offre concentrée dans les villages de vacances**
(19 hébergements pour 3 693 lits)



L'OFFRE en hébergements collaboratifs en 2017

- **Une offre concentrée dans le département des Vosges**
(3 610 annonces disponibles dans le réseau Airbnb en 2017)

