

TYPE D'HEBERGEMENT

Une capacité d'accueil de 8 919 lits pour 113 structures relevant d'une gestion associative en Lorraine

Entre 2011 et 2012, quatre structures ont fermé dont une pour travaux (réouverture prévue en 2013). Trois structures sont passées dans le domaine lucratif et une est devenue municipale. Soit une perte de 566 lits

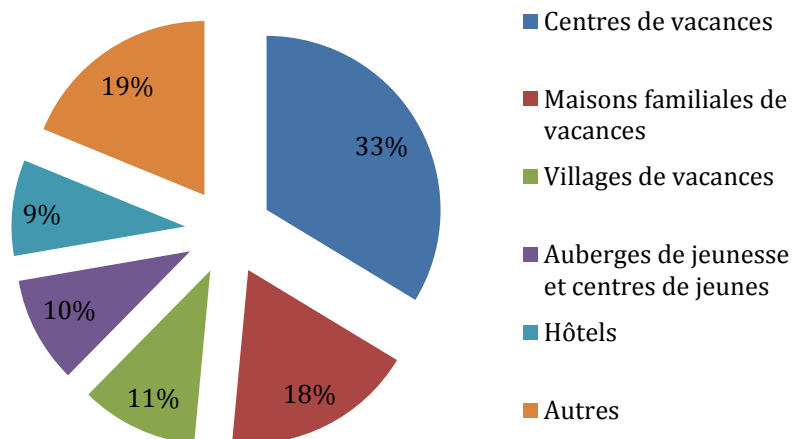
La grande représentation des centres de vacances et des structures classées « autres » est un héritage de l'acquisition de structures d'hébergements par des paroisses et des associations à la sortie de la Seconde Guerre Mondiale

Type d'hébergement	Nombre d'établissements	Capacité d'accueil (en nombre de lits)
Centre de vacances	38	3 051
Maisons familiales de vacances	16	1 589
Villages de vacances	4	965
Auberges de jeunesse et centres de jeunes	9	875
Hôtels	2	766
Autres*	44	1 673
Total hébergement associatif et social Lorraine	113	8 919

* : bases de loisirs, centres nautiques, centres sportifs, centres de formation, chalets et refuge en gestion libre, gîtes ...

Source : UNAT Lorraine

REPARTITION DE LA CAPACITE D'ACCUEIL EN LITS SELON LA NATURE DES EQUIPEMENTS EN LORRAINE



Source : UNAT Lorraine

Les Vosges regroupent nettement plus de la moitié de la capacité d'accueil : 66% des capacités en lits

Les villages vacances sont situés en zone rurale (espace rural et montagne hors station)

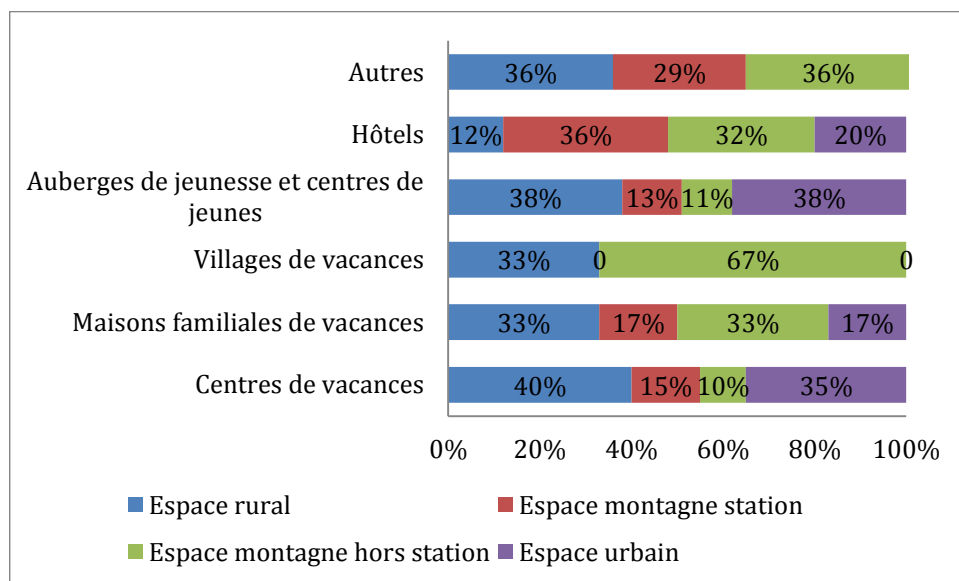
La répartition de l'implantation des centres de vacances ainsi que celle des auberges de jeunesse est parfaitement équilibrée entre les zones urbaines (espace urbain et montagne station) et les zones rurales (espace rural et montagne hors station)

POIDS DES LITS DU TOURISME SOCIAL ET ASSOCIATIF PAR DEPARTEMENT

	Capacité d'accueil (en nombre de lits)	Offre en Lorraine (capacité d'accueil)
Meurthe-et-Moselle	748	8%
Meuse	634	7%
Moselle	1 693	19%
Vosges	5 844	66%
Lorraine	8 919	100%

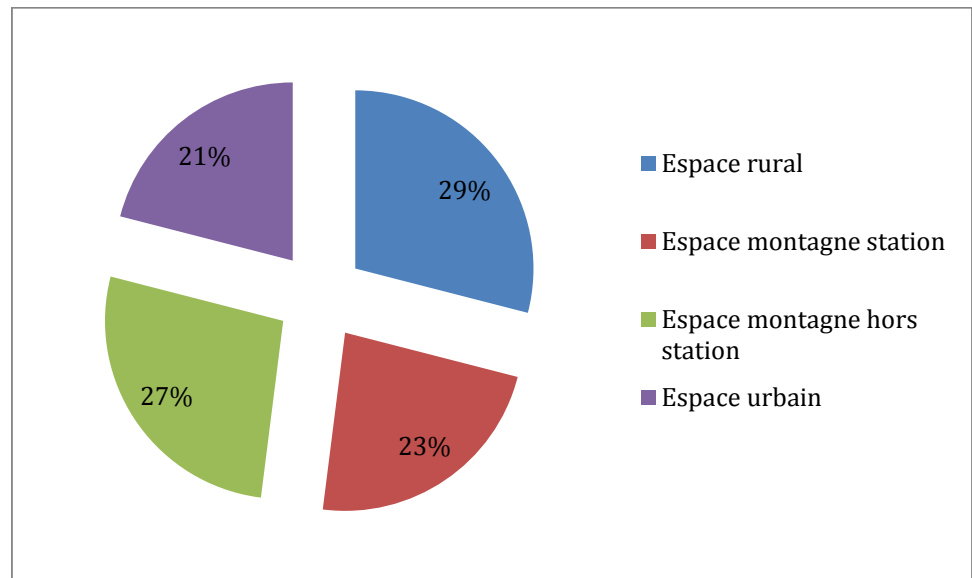
Source : UNAT Lorraine

IMPLANTATION DES STRUCTURES



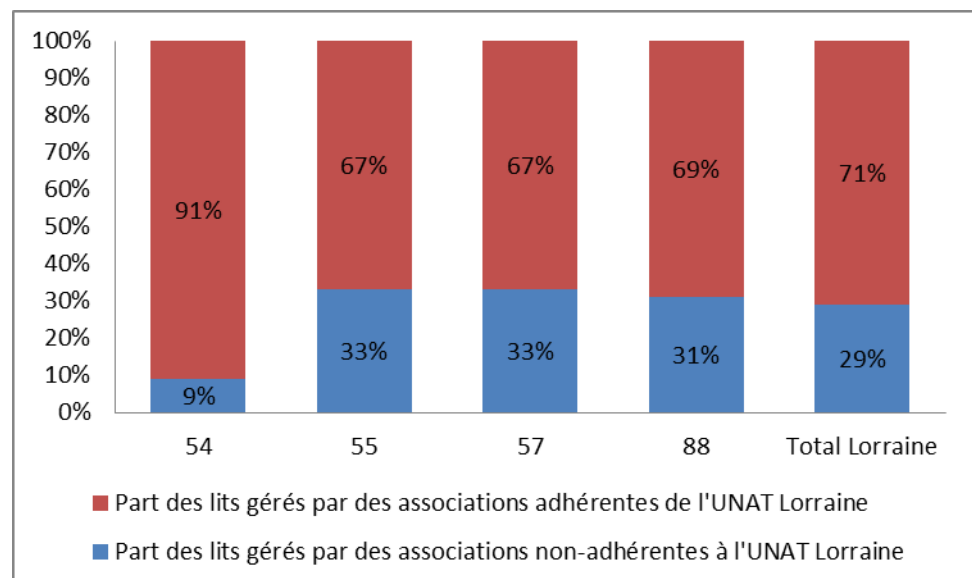
Source : UNAT Lorraine

IMPLANTATION DES STRUCTURES



Source : UNAT Lorraine

REPRESENTATIVITE DE L'UNAT LORRAINE



Source : UNAT Lorraine

29% de la capacité d'accueil du tourisme social et associatif n'appartient pas au réseau UNAT. Ces structures sont toutefois intégrées à l'enquête « Connaissance de l'offre et de la fréquentation »