



Fréquentation des hôtels  
par rapport à 2012 :  
**+ 4,5%**

## LA FRÉQUENTATION DE L'HÔTELLERIE DE TOURISME EN LORRAINE

### ► Nuitées Hôtels

|                      | Françaises       | Internationales | Nuitées totales  |
|----------------------|------------------|-----------------|------------------|
| Sans étoile et *     | 701 975          | 130 940         | 832 915          |
| **                   | 928 741          | 202 792         | 1 131 533        |
| *** et ****          | 1 349 295        | 450 805         | 1 800 100        |
| <b>Total nuitées</b> | <b>2 980 111</b> | <b>784 537</b>  | <b>3 764 648</b> |

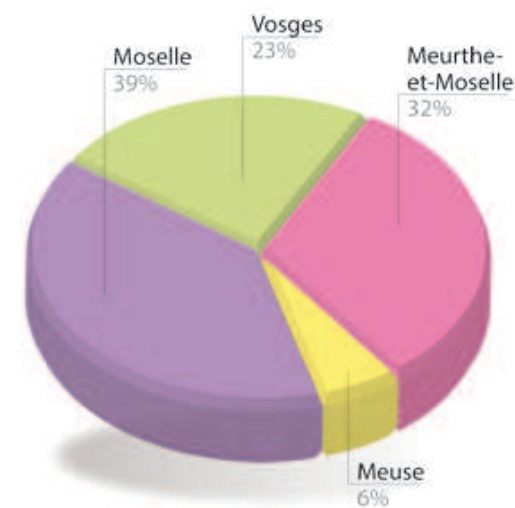
Source : INSEE Lorraine - Traitement : Observatoire Lorrain du Tourisme

Méthode : l'ancienne et la nouvelle nomenclature du classement, respectivement de "0 à 4 étoiles et 4+" et de "1 à 5 étoiles" cohabitent depuis la mise en place du nouveau classement en juillet 2012.

12

### ► Poids des nuitées totales dans l'hôtellerie classée tourisme par département

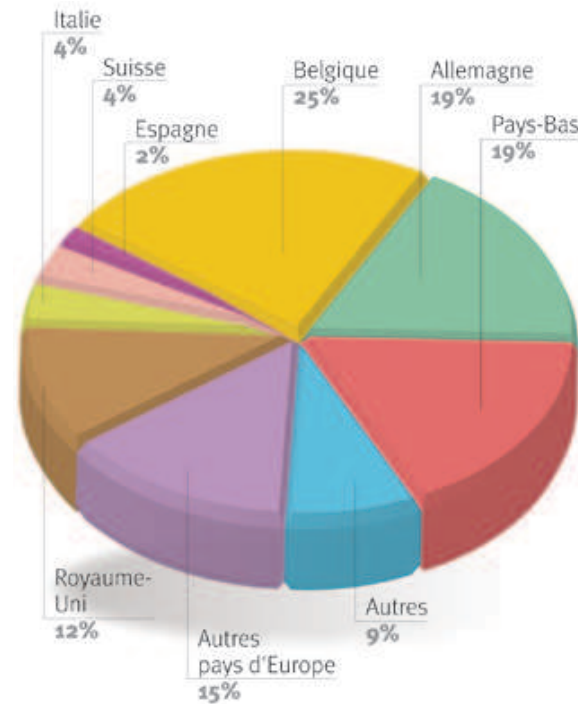
|                    | Nombre de nuitées totales |
|--------------------|---------------------------|
| Meurthe-et-Moselle | 1 258 457                 |
| Meuse              | 229 125                   |
| Moselle            | 1 527 295                 |
| Vosges             | 898 377                   |
| <b>Lorraine</b>    | <b>3 913 254</b>          |



Retrouvez le bilan complet  
de fréquentation de l'hôtellerie  
de tourisme sur :  
**[www.observatoire-lorraine.fr](http://www.observatoire-lorraine.fr)**  
à la rubrique Fréquentation  
> Fréquentation annuelle

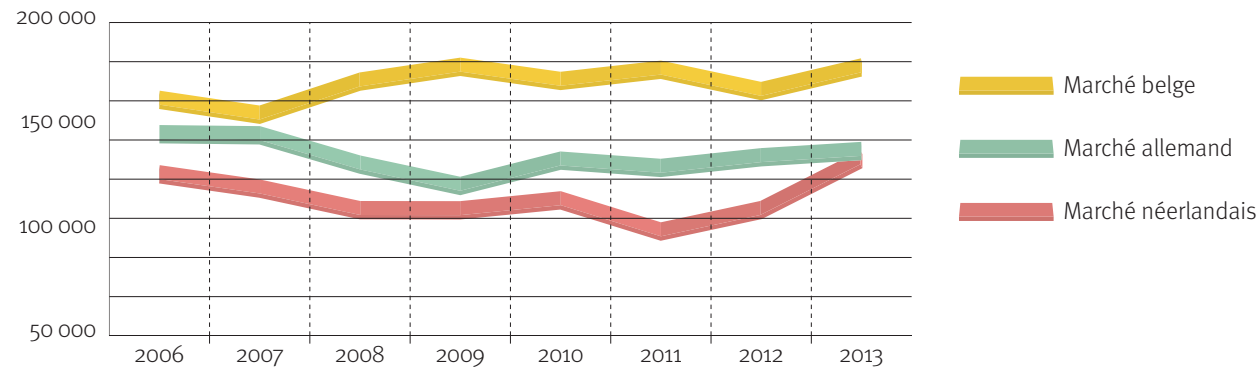
## ► La répartition des nuitées internationales dans les hôtels lorrains

|                      | Nombre de nuitées internationales |
|----------------------|-----------------------------------|
| Belgique             | 179 682                           |
| Allemagne            | 138 446                           |
| Pays-Bas             | 134 398                           |
| Autres               | 73 859                            |
| Autres pays d'Europe | 106 483                           |
| Royaume-Uni          | 85 550                            |
| Italie               | 27 167                            |
| Suisse               | 25 260                            |
| Espagne              | 13 692                            |
| <b>Total</b>         | <b>784 537</b>                    |



Le TOP 3 des clientèles internationales est inchangé.

## ► Évolution de la fréquentation



Le marché hollandais retrouve une dynamique de développement.