











# BILAN DE L'ANNEE TOURISTIQUE 2014 EN LORRAINE

## LE REGARD GLOBAL SUR L'ANNEE

### Evolution 2014/2013 de la fréquentation de :

Hôtellerie de tourisme	- 5%	
Center Parcs Domaine des Trois Forêts Moselle - Lorraine	+ 6%	
Hôtellerie de plein air	- 6%	
Meublés labellisés Gîtes de France gérés par une centrale de réservation	+ 8%	
Centre Pompidou-Metz	+ 4,5%	
Sites touristiques	+ 12%	
Jardins	- 2%	
Tourisme de mémoire	+ 52%	
Conjoncture été 2014	<b>Bilan mitigé</b>	
Conjoncture hiver 2014-2015	<b>Bilan positif</b>	

**REGARD GLOBAL :**



# FOCUS SUR L'HOTELLERIE


## FREQUENTATION EN BAISSÉ POUR L'HOTELLERIE DE TOURISME : en Lorraine : -5%

**Avec plus de 3,6 millions de nuitées, l'hôtellerie de tourisme enregistre une baisse de fréquentation de 5% en 2014 par rapport à 2013.**

NUITÉES HOTELS	2013	2014	Evolution 2014/2013 en %
	Données rétropolées*		
Françaises	3 050 073	2 897 733	-5%
Internationales	801 944	776 161	-3%
. Dont allemandes	141 281	148 063	5%
. Dont belges	187 228	163 855	-12%
. Dont néerlandaises	136 940	121 820	-11%
Nuitées totales	3 852 017	3 676 894	-5%

Source : INSEE Lorraine  
Traitement : Observatoire Lorrain du Tourisme

\* Suite à la réforme des classements des hébergements touristiques, une nouvelle méthode de calcul a été mise en place par l'INSEE nous permettant de suivre les tendances d'évolution.



# FOCUS SUR CENTER PARCS DOMAINE DES TROIS FORETS MOSELLE – LORRAINE

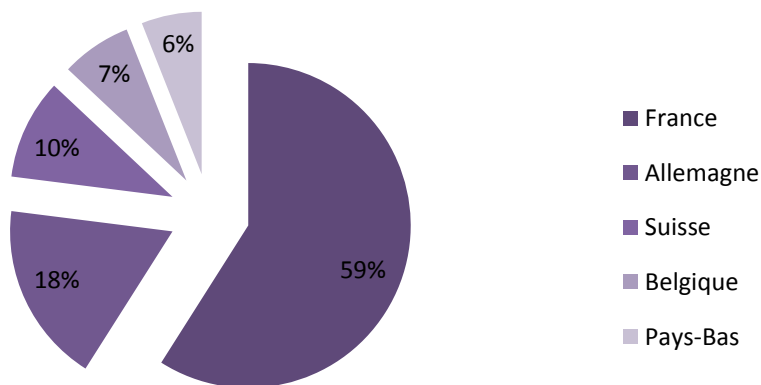
## FREQUENTATION EN BAISSÉ POUR CENTER PARCS DOMAINE DES TROIS FORETS MOSELLE-LORRAINE: +6%

Avec plus de 1,2 millions de nuitées, le domaine enregistre une hausse de fréquentation de 6% en 2014 par rapport à 2013

### Center Parcs Moselle – Lorraine – Les chiffres 2014 :

- 5 272 lits
- 1 251 209 nuitées
- 220 ETP (Emplois Equivalent Temps Plein)

### Les origines géographiques de la clientèle de Center Parcs Moselle -Lorraine:



Source : Moselle Tourisme, Groupe Pierre et Vacances



# FOCUS SUR L'HOTELLERIE DE PLEIN AIR

## FREQUENTATION EN BAISSÉ POUR L'HOTELLERIE PLEIN AIR: en Lorraine : -6%

Avec 834 000 nuitées de mai à septembre 2014, l'hôtellerie de plein air enregistre une baisse de fréquentation de 6% par rapport à la même période en 2013. Une météo maussade aux mois de juillet et août explique cette diminution.

NUITEES HOTELLERIE DE PLEIN AIR	2013	2014	Evolution 2014/2013 en %
	Données rétropolées		
Françaises	373 186	374 001	0,2%
Internationales	509 676	460 082	-10%
. Dont néerlandaises	278 447	233 524	-16%
. Dont allemandes	124 204	132 074	6%
. Dont belges	48 247	42 309	-12%
<b>Nuitées totales</b>	<b>882 862</b>	<b>834 083</b>	<b>-6%</b>

Source : INSEE Lorraine  
Traitement : Observatoire Lorrain du Tourisme





# FOCUS SUR LES SITES TOURISTIQUES

## FREQUENTATION EN HAUSSE POUR LES SITES TOURISTIQUES : +12%

**L'effet centenaire explique cette tendance. Les sites liés au tourisme de mémoire enregistrent à eux seuls une hausse de fréquentation de 52% en 2014.**

Les 10 sites touristiques les + visités en 2014	Communes	Départements	Nombre d'entrées totales en 2014
Cathédrale de Metz	Metz	57	650 000
Zoo d'Amnéville	Amnéville-les-Thermes	57	608 846
Walygator Parc	Maizières-les-Metz	57	441 256
Thermapolis	Amnéville-les-Thermes	57	423 513
Ossuaire de Douaumont	Douaumont	55	419 151
Centre Pompidou-Metz	Metz	57	350 000
Parc animalier de Sainte-Croix	Rhodes	57	277 891
Fraispertuis City	Jeanménil	88	238 125
Confiserie des Hautes Vosges	Plainfaing	88	225 530
Snow Hall	Amnéville-les-Thermes	57	189 351

Source : Groupe de travail animé par l'Observatoire Lorrain du Tourisme composé de l'ADT 54, le CDT 55, Moselle Tourisme, Vosges Développement



# FOCUS SUR LES JARDINS

## FREQUENTATION EN BAISSÉ POUR LES JARDINS: -2%

La météo maussade de l'été 2014 explique cette diminution.

Les 10 jardins les + visités en 2014	Communes	Départements	Nombre d'entrées totales en 2014
Jardin botanique du Montet	Villèrs-les-Nancy	54	62 684
Jardins Fruitiers de Laquenexy	Laquenexy	57	42 960
Jardin pour la Paix	Bitche	57	29 571
Jardin des Traces et U4 Haut Fourneau	Uckange	57	26 143
Jardin des Faïenciers	Sarreguemines	57	23 145
Jardin des Plantes de Chez-Nous	Scy-Chazelles	57	13 587
Jardin de Berchigranges	Granges-sur-Vologne	88	11 600
Jardin des Prairiales (Château de la Grange)	Manom	57	8 713
Jardin de l'Abbaye de Notre Dame d'Autrey	Autrey	88	8 522
Jardin d'altitude du Haut-Chitelet	Xonrupt-Longemer	88	7 033

Source : Groupe de travail animé par l'Observatoire Lorrain du Tourisme composé de l'ADT 54, le CDT 55, Moselle Tourisme, Vosges Développement

